



G O B I E R N O D E
BAJA CALIFORNIA SUR
SECRETARÍA DE SALUD



B.C.S. BOLETIN EPIDEMIOLOGICO DE LA SEMANA 17-2017

MORBILIDAD GENERAL Y CIERRE DE LA
TEMPORADA INVERNAL DE INFLUENZA
PERIODO 2016-2017

FUENTE: PLATAFORMA SINAVE. SSA
CORTE DE INFORMACION AL 12 - 05 -2017
RESPONSABLE: DR. MAURICIO E. BERNAL HERNANDEZ
APOYO TECNICO: ING. ERNESTO NAVARRO

MORBILIDAD GENERAL

INSTITUTO DE SERVICIOS DE SALUD EN BAJA CALIFORNIA SUR
DIRECCION DE SERVICIOS DE SALUD
SUBDIRECCION DE EPIDEMIOLOGIA
COORDINACION ESTATAL DE VIGILANCIA EPIDEMIOLOGICA

Prontuario semana 17-2017

20 principales causas de dx.	2017	2016	% Variación
Infecciones respiratorias agudas *	104183	83,157	25.28
Enfermedades diarreicas agudas**	17261	12,153	42.03
Infección de vías urinarias	14380	13,283	8.26
Gingivitis y enfermedad periodontal	5750	5,320	8.08
Conjuntivitis	4180	3,196	30.79
Úlceras, gastritis y duodenitis	4171	3,173	31.45
Otitis media aguda	3968	1,570	152.74
Obesidad	2455	2,362	3.94
Enfermedades de Transmisión Sexual ***	1563	900	73.67
Hipertensión arterial	1031	1,065	-3.19
Asma	912	783	16.48
Varicela	776	1,476	-47.43
Diabetes mellitus (ambas)	684	794	-13.85
Otras helmintiasis	559	876	-36.19
Insuficiencia venosa periférica	507	326	55.52
Síndrome febril	431	1,290	-66.59
Quemaduras	342	419	-18.38
Depresión	293	269	8.92
Hiperplasia de la próstata	266	217	22.58
Accidentes de transporte en vehículos con motor	251	254	-1.18
Total :	168,951	138,789	21.73

Fuente: EPIMORBI-SUAVE.

CORTE: AL 12-05-2017

*Incluye: infección respiratoria aguda, faringitis, amigdalitis estreptocócica, neumonía, bronconeumonía e influenza.

**Incluye: amebiasis intestinal, shigelosis, fiebre tifoidea, giardiasis, enfermedad diarreica aguda, intoxicación alimentaria bacteriana, paratifoidea, otras salmonelosis y otras infecciones intestinales debidas a protozoarios.

***Incluye: VIH, candidiasis urogenital, herpes genital, infección gonocócica genitourinaria, linfogranuloma venéreo, sífilis adquirida, tricomoniasis urogenital, chancro blando y vulvovaginitis aguda.

**** Incluye diabetes mellitus tipo 1 y 2.

Nota: información disponible en el sistema de notificación, para el mismo período en ambos años.

INCIDENCIA ESTATAL DE LA INFLUENZA PERIODO 2016-2017

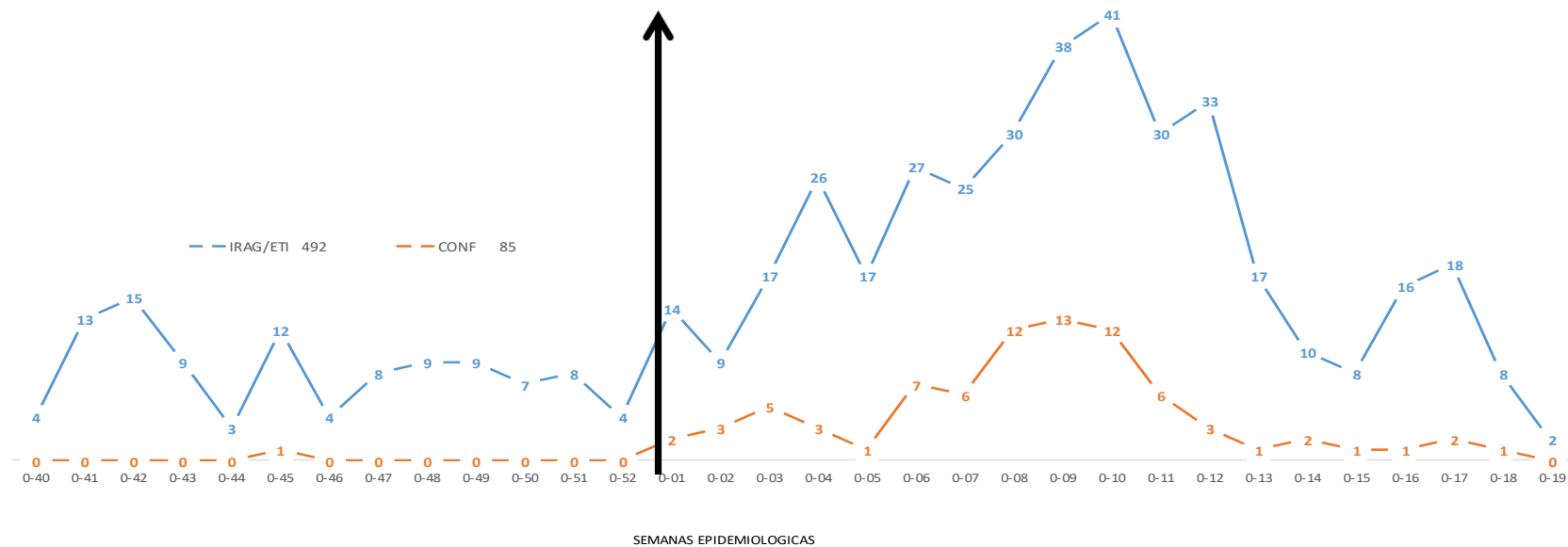
BCS. INCIDENCIA DE INFLUENZA SEGÚN RESULTADOS POR MUNICIPIO . PERIODO 2016-2017*

BCS POBLACION	MUNICIPIO	IRAG/ETI	MUESTREADOS	CONFIRMADOS	TIPO DE VIRUS				INCIDENCIA**
					H1N1	H3N2	A	B	
83268	COMONDU	86	43	10	7	3	0	0	12.0
22415	LORETO	14	8	1	0	0	0	1	4.5
70449	MULEGE	20	15	2	1	1	0	0	2.8
305454	LA PAZ	195	185	37	20	15	0	2	12.1
328247	LOS CABOS	177	139	35	17	9	2	7	10.7
809833	ESTATAL	492	390	85	45	28	2	10	10.5

Fuente: Plataforma Sinave 12-05-2017



BCS. CURVA EPIDEMICA SEMANAL DE INFLUENZA SEGÚN RESULTADOS 2016-2017



2016

2017

RED NEGATIVA DE UNIDADES MONITORAS DE INFLUENZA EN BCS

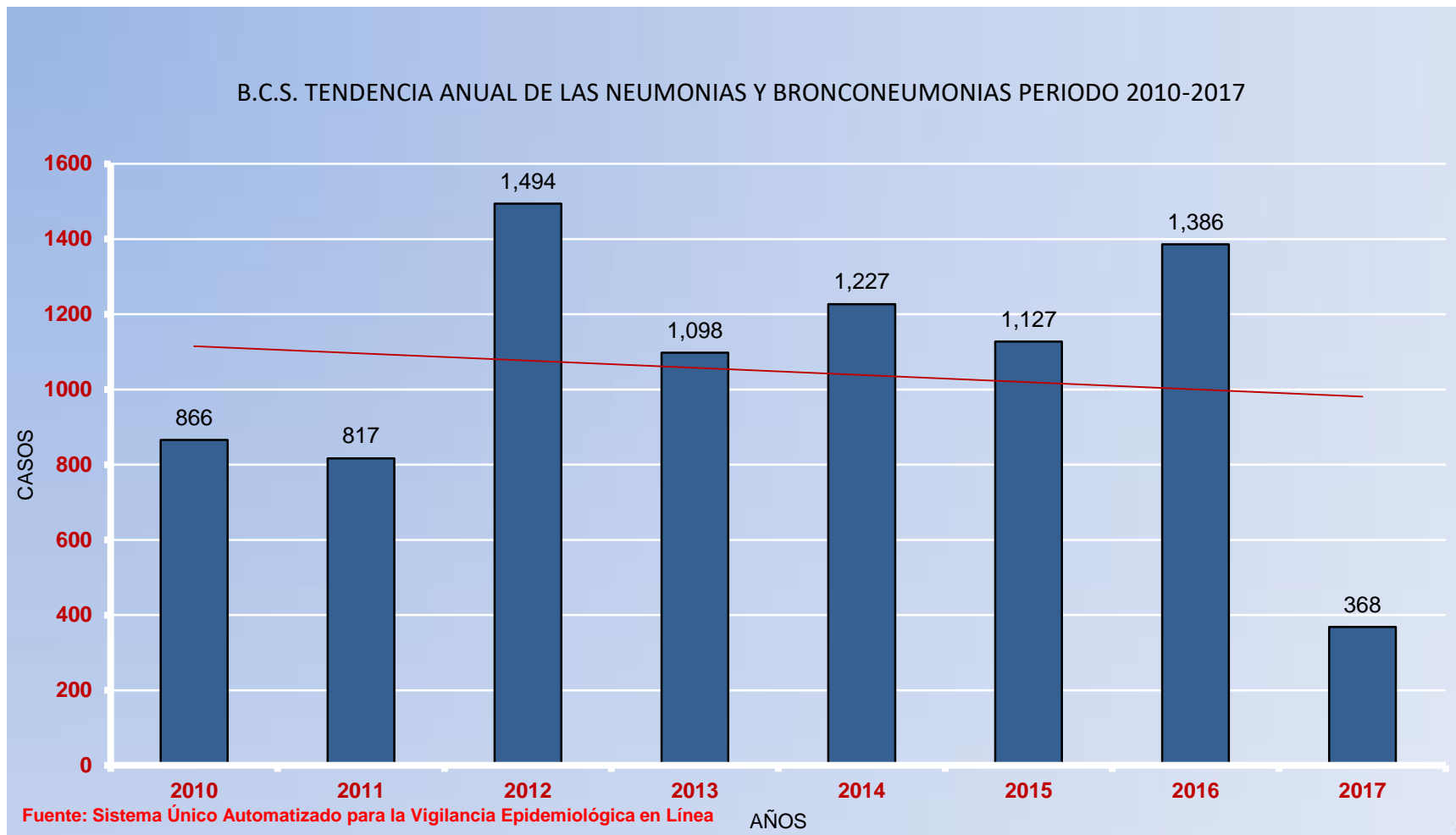
Definición de colores usados en el mosaico:

- Semana con casos reportados.
- Semana sin casos reportados pero con Red Negativa reportada.
- Semana sin casos reportados y sin Red Negativa reportada.

**Mosaico de la Plataforma
SISVEFLU**

IdEnt	Entidad	Unidad	CLUES	USMI	Institución	S01	S02	S03	S04	S05	S06	S07	S08	S09	S10	S11	S12	S13	S14	S15	S16	S17
3	BAJA CALIFORNIA SUR	HGSMF 26 CABO SAN LUCAS	BSIMS000154	SÍ	IMSS	RN	4	1	1	5	4	3	6	13	5	3	1	RN	RN	RN	1	RN
3	BAJA CALIFORNIA SUR	HGSMF 2 CD.CONSTITUCION	BSIMS000014	SÍ	IMSS	2	RN	1	1	1	2	2	RN	1	3	3	RN	1	3	1	5	RN
3	BAJA CALIFORNIA SUR	HGSMF 6 SAN JOSE DEL CABO	BSIMS000142	SÍ	IMSS	2	2	3	5	1	RN	2	5	4	6	3	1	9	5	RN	1	2
3	BAJA CALIFORNIA SUR	HGZMF 1 LA PAZ	BSIMS000113	SÍ	IMSS	4	1	1	4	11	7	6	5	2	10	12	4	20	2	4	9	3
3	BAJA CALIFORNIA SUR	DR. CARLOS ESTRADA RUIBAL	BSIST000072	SÍ	ISSSTE	RN	RN	1	3	6	6	3	1	3	3	1	1	1	RN	RN	RN	RN
3	BAJA CALIFORNIA SUR	C.S. C/ HOSPITALIZACION ADAN G. VELARDE	BSSSA000192	SÍ	SSA	1	2	RN	RN	1	RN	1	1	RN	2	RN	1	1	1	RN	1	2
3	BAJA CALIFORNIA SUR	C.S. CIUDAD CONSTITUCIÓN	BSSSA000035	SÍ	SSA	RN	RN	RN	1	RN	0	3	1	RN	6	2	2	RN	2	0	RN	RN
3	BAJA CALIFORNIA SUR	HOSPITAL COMUNITARIO LORETO	BSSSA000933	SÍ	SSA	RN	RN	1	RN	RN	RN	1	3	3	RN	RN	1	RN	0	RN	RN	RN
3	BAJA CALIFORNIA SUR	HOSPITAL GENERAL DE CABO SAN LUCAS	BSSSA001131	SÍ	SSA	RN	1	1	RN	1	RN	RN	3	1	2	RN	1	1	RN	1	1	RN
3	BAJA CALIFORNIA SUR	HOSPITAL GENERAL JUAN MARIA DE SALVATIERRA	BSSSA001213	SÍ	SSA	1	RN	2	1	3	2	3	3	4	2	3	5	RN	RN	RN	RN	RN
3	BAJA CALIFORNIA SUR	HOSPITAL GENERAL RENE HABIFF GUIJOSA	BSSSA000011	SÍ	SSA	RN	RN	RN	RN	RN	RN	RN	1	3	3	3	1	RN	RN	3	RN	1
3	BAJA CALIFORNIA SUR	HOSPITAL GENERAL RAUL A. CARRILLO	BSSSA000595	SÍ	SSA	RN	RN	RN	2	1	1	RN	RN	RN	1	2	1	RN	RN	RN	RN	1

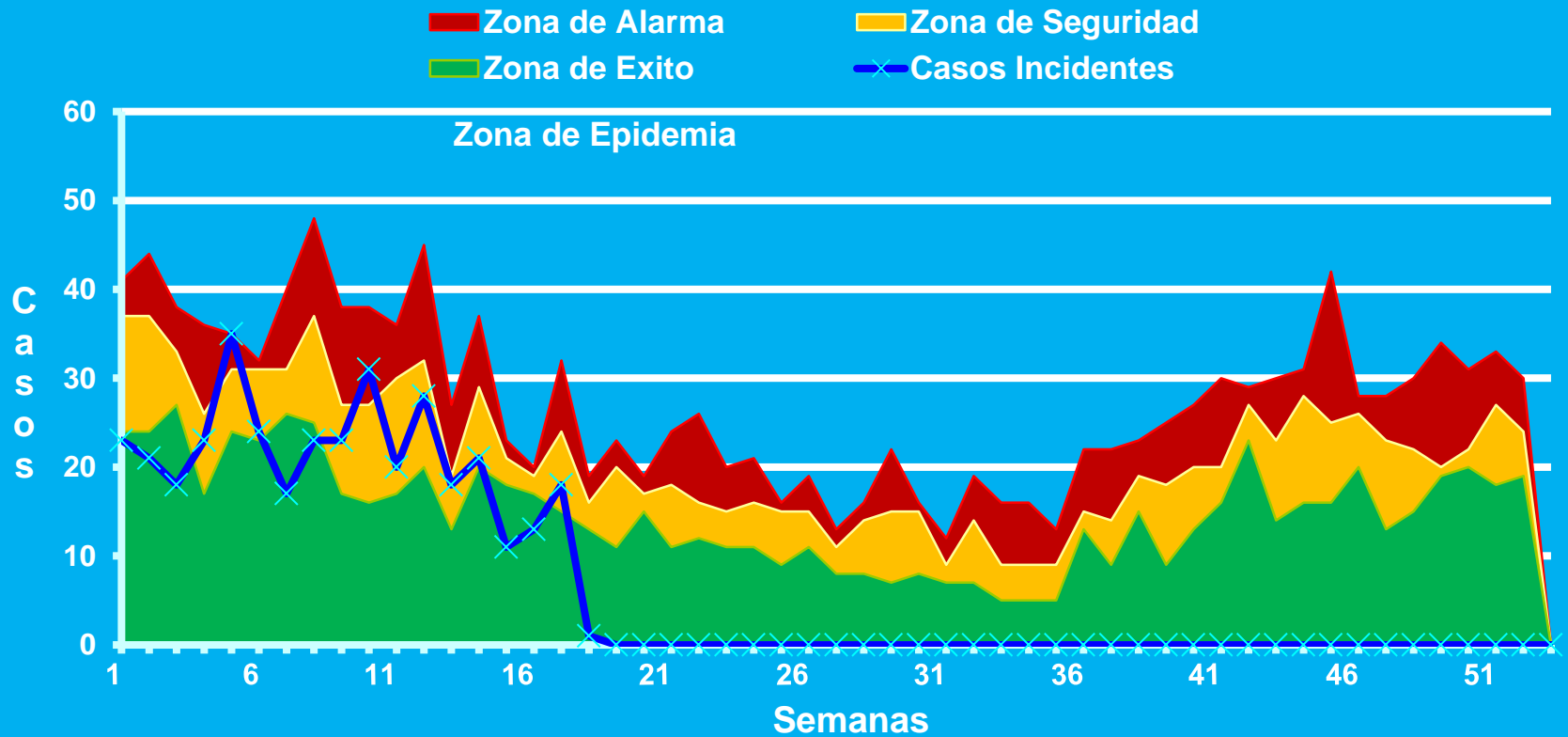
BCS. TENDENCIA ANUAL DE LAS NEUMONIAS



BCS. TENDENCIA ANUAL DE LAS NEUMONIAS



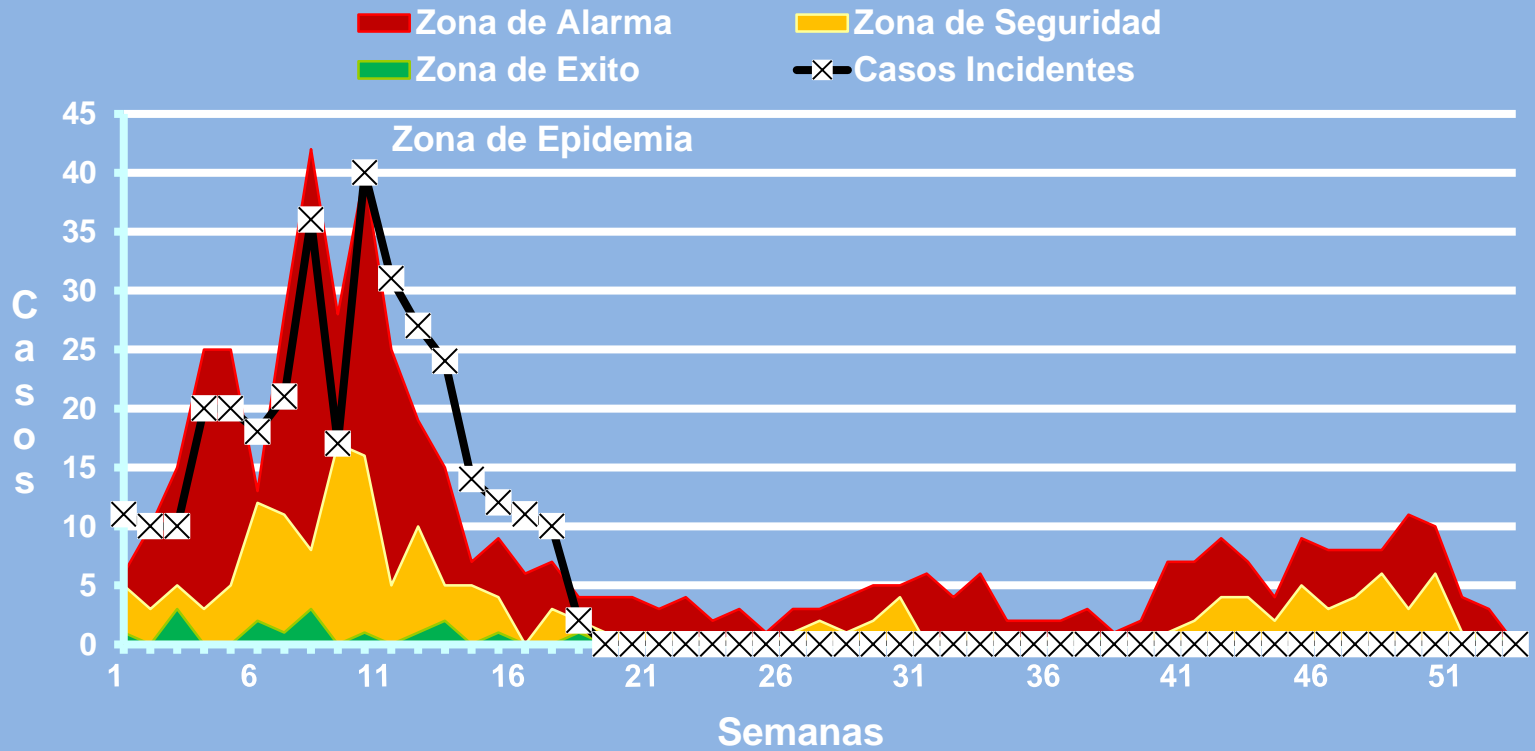
BCS. CANAL ENDEMICO SEMANAL DE LAS NEUMONIAS Y BRONCONEUMONIAS 2017



Fuente: Sistema Único Automatizado para la Vigilancia Epidemiológica en Línea



BCS. CURVA EPIDEMICA SEMANAL DE LA INFLUENZA 2017



Fuente: Sistema Único Automatizado para la Vigilancia Epidemiológica en Línea